

SINTRA

COLLECTION DE
PIERRES NATURELLES

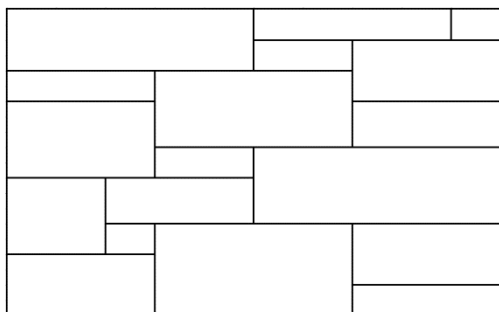
 Intérieur & Extérieur

 Résidentiel

 Commercial



INSTALLATION



DIMENSIONS

SINTRA – ASHLAR

57mm (H) X 20mm (É) X 200-800mm (L)

124mm (H) X 20mm (É) X 200-800mm (L)

191mm (H) X 20mm (É) X 200-800

OPTIONS DE SPÉCIFICATION

COIN À 90° DISPONIBLES


POIDS

11 lbs/pi²


COULEURS



GRÈS



GRIS FUMÉ



GRIS WESTMOUNT



BEIGE KREMA



CALCAIRE BRUMEUX